

Kontroll på

Foto: Stefan Örtengren

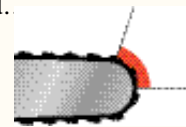
Just nu sprids formuläret "Testa Dig själv" som tagits fram av Skogsvårdsstyrelsen i samarbete med LRF Skogsägarna och Projektet Säker Skog. Syftet är att öka säkerheten i skogen och minska antalet tillbud och olyckor. Här får du möjlighet att visa hur det är med dina kunskaper att hantera motorsåg. Rätt svar på sidan 53.

- 1 Du och en kamrat till Dig arbetar båda med fällning och upparbetning av träd. Hur långt ifrån varandra måste ni då minst vara?
- A. Mer än två trädlängder.
 - B. En trädlängd.
 - C. 10 meter.

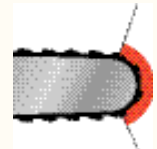
- 2 När är risken som störst att motorsågen kastar? När man sågar med.



A. Undre delen av svärdspetsen

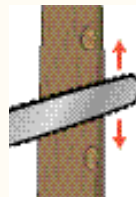


B. Övre delen av svärdspetsen

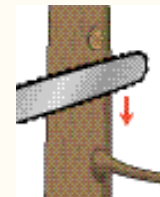


C. Övre och undre delen är lika farliga.

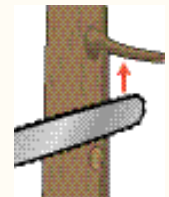
- 3 Vilket är det säkraste sättet att föra sågen när man kvistar stående träd?



A. Växelvis uppåt

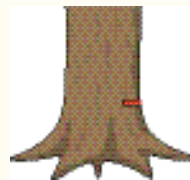


B. Uppifrån och nedåt.

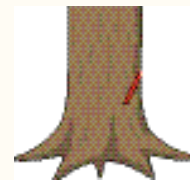


C. Nedifrån och uppåt.

- 4 När man sågar riktskåret, vilket skär är det då säkrast att börja med?



A. Underskåret

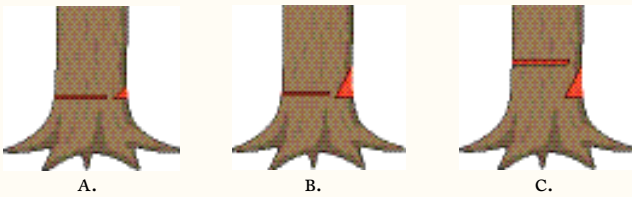


B. Överskåret

C. Båda sätten är lika säkra.

motorsågningen?

- 5 Vilken av bilderna visar de rikt- och fällskär som ger störst kontroll på fällningen?



- 6 Vad orsakar mest olyckor vid arbete med motorsåg?
 A. Motorsåg med trasig säkerhetsanordning.
 B. Avsaknad av personlig skyddsutrustning.
 C. Bristande kompetens och omdöme hos motorsågsanvändaren.

- 7 Ett fastfällt träd tar man säkrast ner med en traktor eller vinsch. Om trädet går att vrida, kan man istället använda ett vändband. Detta träd ska vridas åt vänster. Hur bör man då kapa brytmånen?



- A. Spara brytmån till höger.
 B. Spara brytmån till vänster.
 C. Såga av brytmånen helt.


- 8 När har du bäst kontroll över motorsågen vid kvistning?
 Om du...
 A. Låter sågen vila på stammen.
 B. Håller sågen i ett fast grepp med raka armar.
 C. Håller sågen 5-10 centimeter från stammen.

- 9 Följande tre utrustningsdetaljer är bra att ha vid motorsågsarbete. En av dem måste man enligt Arbetsmiljöverkets föreskrifter alltid använda.
 A. Skyddskor/stövlar.
 B. Fällkil.
 C. Skyddsblus.


- 10 Trädet på bilden ligger kraftigt i spänn och kan ge farliga slag. Var ska du börja såga för att minska spänningen?



A.



B.



C.

- 11 Att sågen är i god kondition är viktigt för säkerheten. Sågkedjan skall kasseras senast när skärtanden är nedfilad till:
 A. 4 millimeter.
 B. 1 millimeter.
 C. 2 millimeter.
- 12 Att kastskyddet och kedjebromsen fungerar kontrollerar man genom att hålla sågen stadigt, ge gas och...
 A. Trycka till kastskyddet med handen.
 B. Såga med svärdsspetsen mot en stubbe.
 C. Trycka till kastskyddet med handleden.

Det gick ju bra det här. Kontrollera om det gick lika bra för dig. Rätt svar med fylliga resonemang hittar du på sid 53.



Foto: Stefan Örtenblad